

flare解题报告

福州一中 卓亮

April 30, 2012

Contents

1 题意简述	3
2 命题思路	3
3 考查点	5
4 问题分析	6
5 数据生成方法	12
6 选手得分统计	12
7 后记	12
Appendices	16
A flare完整题面	16
B Glossary of graph theory	17
C Usage of the program	17

List of Figures

1	一个 $E_1 = \Theta(E_0 ^2)$ 的情形	4
2	G_2 中的点对应至 G_0	4
3	G_2 中的边对应至 G_0	5
4	效果相同的两种对 G_1 的标号	6
5	算法示例	8
6	一个点不能连出两条杂边示例	9
7	$ X = 1, Y = 0$ 情形的讨论	10
8	$ X = 1, Y > 1$ 或 $ X > 1, Y = 1$ 情形的讨论	10
9	$ X > 1, Y > 1$ 情形的讨论	11
10	$ X = 1, Y = 1$ 情形的讨论	11

List of Tables

1	得分统计	12
---	------	----

1 题意简述

对于无向图 $G_0 = (V_0, E_0), G_1 = (V_1, E_1)$ 。我们称 G_1 是由 G_0 变换得到的，当且仅当

- 每个 G_1 的顶点和 G_0 的一条边一一对应；
- G_1 的一对顶点间有一条边，当且仅当在 G_0 中的对应边有一个公共顶点。

已知 G_1 ，求一个可能的 G_0 ，或者宣告这样的 G_0 不存在。

2 命题思路

CodeChef 上有一道题：已知 $G_0 = (V_0, E_0)$ 。 G_0 变换一次得到 G_1 ， G_1 变换一次得到 G_2 ， G_2 变换一次得到 G_3 。求 G_3 的点数和边数。其中 $|V_0|, |E_0| \leq 1000$ 。¹

我们设 $G_i = (V_i, E_i)$ 。最直接的想法是，直接求一个合法的 G_3 ，然后返回它的点数和边数。这显然可以分成3步。第一步，根据 G_0 求 G_1 ；第二步，根据 G_1 求 G_2 ；第三步，根据 G_2 求 G_3 。

不失一般性，我们考虑如何根据 G_0 求 G_1 。

我们对 G_0 的边编号，例如1到 $|E_0|$ 。在 G_1 中建立 $|E_0|$ 个点。接着，枚举两条边 e_1, e_2 ，若 e_1, e_2 有一个公共顶点，那么我们在 G_1 中， e_1, e_2 对应的点间连一条边。容易看出，这个做法的复杂度是 $O(|E_0|^2)$ 的。

如果直接执行本算法3次，算法的复杂度可能是 $O(|E_0|^8)$ 。对给出的数据范围，显然无法承受。

不过这个复杂度似乎无法达到。注意到 $|E_1|$ 有可能达到 $\Theta(|E_0|^2)$ 。图(1)就指出了这样一种情形。 $|E_2|$ 看起来就很难达到 $\Theta(|E_1|^2)$ ，更难达到 $\Theta(|E_0|^4)$ 了。这是因为，变换以后边数平方的图，看起来不大可能由一个图变换而来。什么样的图才能由一个图变换而来呢？

虽然如此，不过这个算法的时间复杂度显然高于 $O(|E_0|^2)$ ，因而我们不能直接使用这个算法。

另一种想法是直接计算点数和边数。

¹<http://www.codechef.com/problems/BEARS>. 命题者 Gennady Korotkevich.

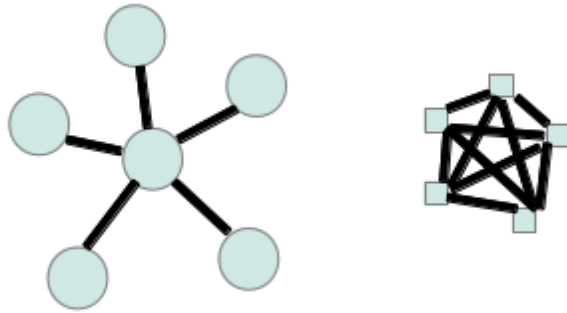


Figure 1: 一个 $E_1 = \Theta(|E_0|^2)$ 的情形

首先看如何根据 G_0 , 求 G_1 的点数和边数。显然 $|V_1| = |E_0|$, 而 G_0 中凡是有一个公共顶点的边对, 会对 $|E_1|$ 贡献 1。

改变枚举的对象, 考虑公共顶点 i 。设点 i 的度为 d_i 。由于 i 连出的每对边, 给答案贡献 1。因而

$$|E_1| = \sum_{v \in V_0} C_{d_v}^2 \quad (1)$$

再来看如何求 G_2 的点数和边数。显然 $|V_2| = |E_1|$ 。 G_2 中的点, 在 G_0 中对应一个公共顶点的边对, 如图(2)。

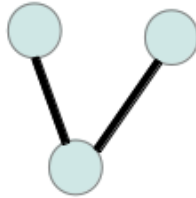


Figure 2: G_2 中的点对应至 G_0

G_1 中的点对应 G_0 的一条边。因而 G_2 的边, 对应于一对边对, 这两个边对共享一条边。也就是说, G_2 的边, 对应于连通的 3 条边。有如图(3)所示的两种情况。

求 $|E_2|$, 可以分别考虑这两种情况。对于第一种情况, 可以枚举图中绿色的边 (u, v) 。一条连着 u 的边, 一条连着 v 的边, 再搭配上边 (u, v) , 就对答案贡献一。对于

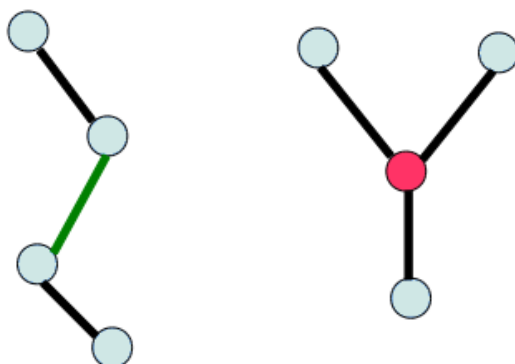


Figure 3: G_2 中的边对应至 G_0

第二种情况，可以枚举图中红色的点 v ，与 v 连着的3条边对答案贡献一。形式化地描述，就是

$$|E_2| = \sum_{(u,v) \in E_0} (d_u - 1)(d_v - 1) + \sum_{v \in V_0} C_{d_v}^3 \quad (2)$$

结合这两个想法，我们实际上解决了这个问题。算法包含以下两步。

1. 根据 G_0 求一个合法的 G_1 。这一步的时间复杂度为 $O(|E_0|^2)$ 。
2. 根据 G_1 直接计算 G_3 的点数和边数。这一步的时间复杂度是 $O(|V_1| + |E_1|) = O(|E_0|^2)$ 。

本人在解决此题的过程中，想到，这个问题的逆问题是否可以解决呢？于是本题就出现了。

3 考查点

本题是一道图论问题，注意考察选手对图论知识的综合运用。本题涉及了团、补图、二分图，以及图的遍历等知识。这些知识都是一个具有NOI水平的选手应当掌握的。同时，本题需要选手深入细致的分析，从而得到完整的解决方案。

4 问题分析

原问题变为逆问题后，遇到的最直接的障碍就是“谁对应谁”。

已知的图是 G_1 ，而 G_1 的每个点对应于 G_0 的一条边。我们可以假设 G_1 的每个点 v ，对应于 G_0 的一条边 e_v 。如果我们把假想中的 G_0 标号， e_v 连接着的是 x_v 与 y_v 。那么，相当于我们给 G_1 的每个点 v 带上两个标号 (x_v, y_v) ($x_v \neq y_v$)。而变换的要求，相当于对任何相邻的两个 G_1 中的点 u, v ，以下4个条件恰好满足一个。

- $x_u = x_v$
- $x_u = y_v$
- $y_u = x_v$
- $y_u = y_v$

而任何两个不相邻的点 u, v ，这4个条件均不满足。

这样，容易想到一个最简单的方法。对含有 n 个点的 G_1 ，每个点需要一对标号，因而我们可以直接搜索每个点的标号是什么。注意到最多只会有 $2n$ 个可以填的空，因而，至多只需要 $2n$ 个数。之后，我们可以检查一下搜索结果是否符合要求。最朴素的检查方法，即枚举两个 G_1 的点，判断是否满足要求。因而直接搜索的复杂度是 $O((2n)^n \cdot n^2)$ 的。由于这个算法时间复杂度实在过高，因而期望得分是0分。

这个算法未能解决问题的原因是，它只对问题进行了大致的描述。容易发现，如图(4)所示的情形，一张图可能有两种不同的标号，但它们的效果完全相同。这就说明，搜索存在冗余。

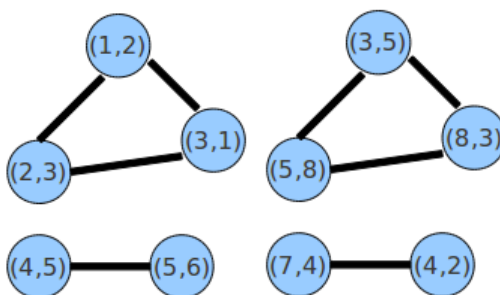


Figure 4: 效果相同的两种对 G_1 的标号

改进方法便是，对于效果相同的标号方式，只搜索一次。实际上，我们只关心哪些数字相同，而不在乎数字具体是几。因而，可以采取的搜索方法是，记录之前用过几个数字，对于当前的空位，要么填上之前用过的数字中的一个，要么写一个新的数字。

我们来计算这个算法最多会访问多少状态。如果用 $S(i, j)$ 表示填 i 个空，用了 j 个数字。那么 $S(i, j) = S(i-1, j-1) + jS(i-1, j)$ 。² 设 $B_n = \sum_{i=1}^n S(n, i)$ ³，那么这个算法的时间复杂度是 $O(B_{2n} \cdot n^2)$ 。由于这个算法复杂度仍然很高，因而期望得分仍是0分。

容易看出，简单变换不改变连通性。一张图可以分成若干连通块。如果我们能处理清楚每一个连通块，那么问题就得到了解决。故下文中，如无特别说明，均只考虑 G_1 是一个连通块的情形。

注意到搜索结果需要满足要求，而上述搜索方法在搜索过程中没有利用到这些要求。因而可以考虑由此下手。如果一个 G_1 的点被标为 (a, b) ，那么根据要求，与它相邻的点的标号的一个数，需要是 a 或者 b 。这个优化，可以使得搜索的状态数减少到 $O(2^{n-1} B_{n+1})$ 。再配合上一些显然的性质，如同一点的2个标号不能相同，同一点的2个标号的顺序无关，可以使得这个状态数难以达到。算法的复杂度降至 $O(2^{n-1} B_{n+1} \cdot n^2)$ 。期望得分是10分。

进一步考虑。一开始，选择一个 G_1 点 v ，直接标号为 (a, b) 。然后，与 v 相邻的点的标号，要么是 a ，要么是 b ，我们可以搜索这些点的一个标号。接下来每一步，选择一个只确定了一个标号的点，搜索它的另一个标号。有两种情形。一种是新建一个标号，另一种是选一个已经有的标号。注意到选择已经有的标号，最多的可能只有1种。这是因为，选择已经有的标号，只能从和它相邻的点中选。而如果可选的有两种，会导致不符合要求。因而，利用这个发现，搜索的状态数只有 $O(2^n)$ 。因而这个算法的时间复杂度是 $O(2^n \cdot n^2)$ ，期望得分20分。

我们总是先搜索一个状态，再判断是否可行。而两个状态，如果它们相同的部分很多，重新判断一次就重复了对相同部分判断。因而此处存在冗余。如果我们边搜索边判断，就能减少冗余。利用这个方法，可以使上述算法的复杂度降低至 $O(2^n \cdot n)$ ，期望得分30分。

要更好地解决问题，需要更进一步分析性质。如图(5)所示，抓取一个 G_1 点 v ，

² $S(i, j)$ 是第二类Stirling数。第二类Stirling数的定义及相关性质可参考[2]。

³ B_n 是Bell数。Bell数的定义和性质可参考[3]，这个数列的前几项可以在[4]看到。

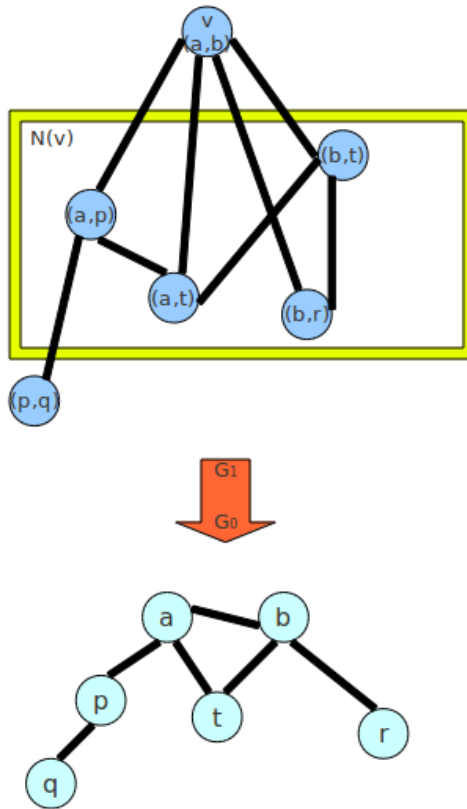


Figure 5: 算法示例

它在 G_0 中是一条边，假设两端点分别为 (a, b) 。在 G_1 中和 v 相邻的点，在 G_0 中对应的边，要么连着 a ，要么连着 b 。根据简单变换的规则，凡是在 G_0 中连着同一个点的边，在 G_1 中都有边相连，因而这些在 G_0 中的共点边，在 G_1 中形成一个团。因此， v 的邻域 $N(v)$ 的导出子图有最多两个团，外加一些“杂边”。

对于杂边，由图(6)可以观察到，一个点不能连出两条杂边。否则就会出现重边了。⁴

注意到 $N(v)$ 的导出子图 $G_1[N(v)]$ 最多含有两个团。如果取一个补图，就是二分图了。

⁴要说明这一点，不妨假设连出杂边的点是 u ，其编号为 (a, t) ，与其通过杂边相邻的点的编号必有一个标号是 t 。而由于这些点都与 v 相邻，而且与 u 不同属一个团，因而必有一个标号是 b 。故与 u 通过杂边相邻的点的标号只能是 (b, t) 。

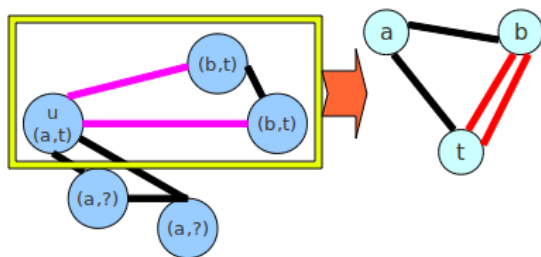


Figure 6: 一个点不能连出两条杂边示例

在 $N(v)$ 中随便选一个初始点 u ，让它的一个标号是 a 。在补图中，利用二分图染色法，尝试确定每个点的一个标号是 a 还是 b 。如果不是二分图，说明无解。否则一些点会被确定。图根据标号是 a 还是 b ，被分为 X, Y 两部。接下来看没有被确定的点。

分几种情况讨论。

$|X| = 1, |Y| = 0$ 。即没有点的一个标号是 b 。这是一种十分特殊的情况。这意味着，在 $\overline{G_1[N(v)]}$ 中，没有一个点与 u 相邻。应当考虑换一个点作为初始点。如果无法找到在 $\overline{G_1[N(v)]}$ 中度大于0的点，说明在 $G_1[N(v)]$ ，任两点都相邻。亦即， $N(v)$ 是一个团。如果未确定的点数大于等于2，说明所有的点都应该有标号 a 。这是根据对杂边的观察。可以观看图(7)来更加清晰地认知。

$|X| = 1, |Y| > 1$ ，或 $|X| > 1, |Y| = 1$ 。即有一部只有1个点，剩下的一部有超过1个点，如图(8)所示，那么未确定的点应该归大于1个点的那部。

$|X| > 1, |Y| > 1$ 。即每部都大于1个点。如图(9)所示，如果还有未确定的点，就无解。

$|X| = 1, |Y| = 1$ 。这个情况表明每部都恰有一个点。图(10)显示了此情况。如果未确定的点大于2个，那么无解。

这样未确定的点最多2个。我们枚举它们属于哪一部。然后采用BFS，确定其余点的标号。最后检查是否合法即可。

这里说明在算法一开始抓取点 v 的时候的问题。如果抓取度数最小的点，是没有问题的。如果这个点的度数是 d ，容易看出， $nd \leq 2m$ ，因而 $d \leq \frac{2m}{n}$ 。

如果随意抓取点是否有问题呢？事实上我们可以用一些不等式来确定范围。我们希

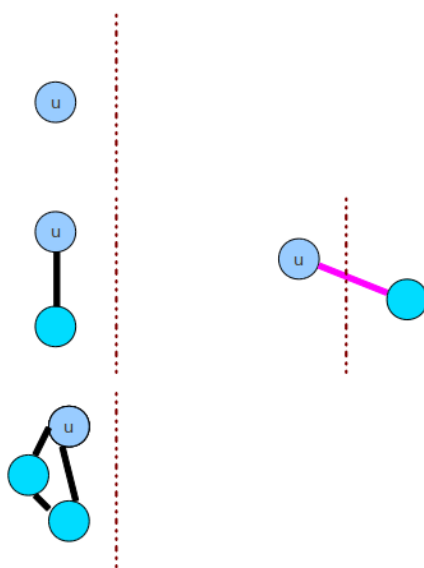


Figure 7: $|X| = 1, |Y| = 0$ 情形的讨论

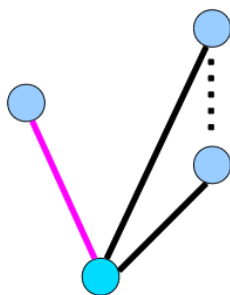


Figure 8: $|X| = 1, |Y| > 1$ 或 $|X| > 1, |Y| = 1$ 情形的讨论

望补图的边尽量多，而原图的边尽量少，因为有两个团，所以边根本少不到哪里去。亦即 $\frac{1}{2}x(x-1) + \frac{1}{2}(d-x)(d-x-1) \leq m$ ，这样 $d \leq \sqrt{2m}$ ，也就是说，度数不能太大。这个观察使得求补图的时间复杂度是 $O(m)$ 的。

接下来说明如何BFS。BFS的目的是确定 G_1 每个点的标号，代表 G_0 中对应的边。一开始所有点的标号都形如 $(?, ?)$ 。被抓取的点标号已确定。与被抓取点相邻的点，标号确定了一半，有的是 $(a, ?)$ ，有的是 $(b, ?)$ 。每一次，选一个标号已经确定了一半的点 $(x, ?)$ 。查看是否存在与它相邻的，标号确定了一半的点 $(y, ?)$ 。如果存在，那么这

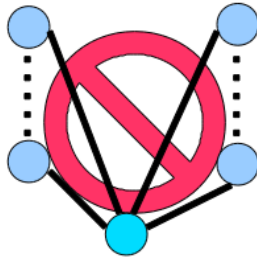


Figure 9: $|X| > 1, |Y| > 1$ 情形的讨论

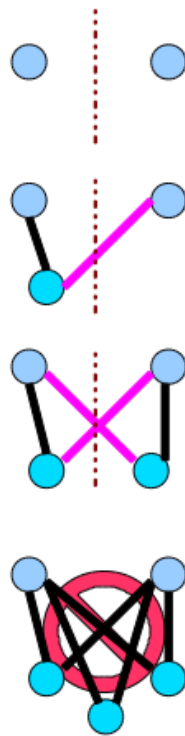


Figure 10: $|X| = 1, |Y| = 1$ 情形的讨论

两个点的标号都应该是 (x, y) 。与该点相邻的，完全未确定的点 $(?, ?)$ ，改为 $(y, ?)$ 。否则，我们选一个新的数 z ，将其标为 (x, z) 。与该点相邻的，完全未确定的点 $(?, ?)$ ，改为 $(z, ?)$ 。这样，就能在 $O(n + m)$ 的时间内确定每个点的标号了。

最后说明如何检查合法性。首先，我们检查是否有重边，自环。接着，我们检查求得的 G_0 生成的 G_1 的边数。这一步，只要计算每个点的度数 d_i ，然后 $\sum C_{d_i}^2$ 即是答案。

最后，我们检查在 G_1 中相邻的两个点在 G_0 中对应的两条边是否在 G_0 中有公共顶点。

这是这个问题的参考解法，其时间复杂度是 $O(n + m)$ ，期望得分100分。

5 数据生成方法

如何生成本题的数据呢？如果直接随机生成 G_1 ，那么将会有很大概率出现无解。

一种很简单的方法是，随机生成 G_0 ，然后，将 G_0 变换成 G_1 。

这种方法虽然十分简单，但不能完全体现本题的复杂性。如果在算法中漏考虑了一些情况，仍然可以通过随机生成的数据。

解决的办法是，本人手画了一些，和用程序生成了一些特殊情况的数据，使得需要考虑到特殊情况。这些数据并不是很大。用随机的方法生成了数据之后，我们对其中大部分数据配上1到2组特殊数据，这样就使得选手需要充分考虑了各种情形才能够通过本题。

除了使用随机方法生成 G_0 ，本人还考虑了一些特殊的图，例如链、环、毛毛虫、树、环套树、二分图、团等。部分测试数据的 G_1 就是由这样的图生成的。

6 选手得分统计

本题对国家队候选队员进行了测试，得分统计如表(1)所示。

分数	人数
10	2
50	1
70	1

Table 1: 得分统计

本题的平均分大约为12.7分。

7 后记

集训队测试后，顾昱洲同学发现，变换后的图有一个名字，叫做Line graph。他给

出了一个链接⁵，和一篇文章的名称⁶。这使本人大为惊讶。

在链接中，提到了有人曾对此进行研究，并以线性时间解决了它，但没有指明具体的做法。这篇文章，虽然有名字，但本人和他都没有找到免费的查看或下载的途径，因而其做法不得而知。因而无法比对本文章所指出的做法与其做法的异同。本人正在寻求该论文，探讨该问题有否更好的解法。

⁵http://en.wikipedia.org/wiki/Line_graph

⁶Roussopoulos, N. D. (1973), "A max m,n algorithm for determining the graph H from its line graph G", Information Processing Letters 2 (4): 108-112

References

- [1] *February 2012 Cook-off Problem Editorials*[EB/OL]. <http://www.codechef.com/wiki/february-2012-cook-problem-editorials>.
- [2] *Stirling number*[EB/OL]. [2012-3-24]. http://en.wikipedia.org/wiki/Stirling_number.
- [3] *Bell number*[EB/OL]. [2012-3-20]. http://en.wikipedia.org/wiki/Bell_number.
- [4] *Bell or exponential numbers: ways of placing n labeled balls into n indistinguishable boxes*. [EB/OL]. [2012-4-17]. <http://oeis.org/A000110>.

Index

BFS, 10

分解二分图, 9

变换的要求, 6

对几种情形的讨论, 9

抓取点, 9

杂边, 8

根据 G_0 求 G_1 , 3

检查合法性, 11

Appendices

A flare完整题面

Time Limit: 7s, Memory Limit: 128MB

这是一个很有趣的想法，如果熊是蜜蜂，
他们会将他们的巢建在树下。
而且如此的话（如果蜜蜂是熊），
我们就不用爬上楼梯了。

这是小熊维尼的一首充满抱怨的歌。你是否曾经想过，有些关于无向图的问题，如果把边看成点，点看成边，会更容易解决？这道题目正与此有关。

假设有一张无向图 G_0 ，让我们对 G_0 执行一次简单变换，来得到无向图 G_1 。 G_1 满足，每个 G_1 的顶点和 G_0 的一条边一一对应， G_1 的一对顶点间有一条边，当且仅当在 G_0 中的对应边有一个公共顶点。

可能与你猜测的不一样，本题给出了 G_1 ，求一个满足条件的 G_0 。

Task: flare

Input: stdin

输入的第一行含两个数 n, m ，代表点数和边数。接下来 m 行，每行有两个数 a, b ($1 \leq a, b \leq n$)，表示 a, b 间有一条边。保证每条边连接了两个不同的顶点，每对顶点最多有一条边相连。

Output: stdout

如果这样的 G_0 不存在，输出“-1”。否则，输出 n 行，每行两个数，代表 G_0 的一条边的两个顶点。 G_0 的第 i 条边对应于 G_1 的顶点 i 。输出需要满足，每条边连接了不同的顶点，每对顶点间至多只有一条边。你可以自行给顶点标号，但顶点的标号需要是正整数，而且不应超过 10^9 。

Sample Input	Sample Output
3 3 1 2 1 3 2 3	1 2 1 3 2 3

Hints

样例的图是“三角形”（三个点，两两间均有边）。容易看到“三角形”简单变换后仍是“三角形”。当然，样例的解并不唯一。

Constraints

对10%的数据， $1 \leq n \leq 10$ 。

对20%的数据， $1 \leq n \leq 15$ 。

对30%的数据， $1 \leq n \leq 20$ 。

对50%的数据， $1 \leq n \leq 10^2$ 。

对70%的数据， $1 \leq n \leq 10^3$ 。

对100%的数据， $1 \leq n, m \leq 10^6$ 。

B Glossary of graph theory

图由点集 V 和边集 E 构成。点对 (u, v) 称为边。

图 G 的点集可以用 $V(G)$ 或 V 来表示。一张图的阶就是点的个数，表示成 $|V(G)|$ 。

图 G 的边集可以用 $E(G)$ 或 E 来表示。一张图的大小就是边的数目，表示成 $|E(G)|$ 。

图 G 的补图 \bar{G} ，和 G 有相同的点集，而边集为 $\{(x, y) | (x, y) \notin E(G)\}$ 。

一个点 v 的度 $d_G(v)$ 是与 v 有关的边的数目。一张图的总度数等于边数的两倍。

图 G 的团是两两有边的点集。

C Usage of the program

本题给出的参考程序具有多种功能。下面介绍在Linux平台下的用法。

获得本题的解。运行`./flare`，然后用屏幕输入数据，程序将在屏幕输出结果。如果想从`<infile>`中读取文件，输出到`<outfile>`中，可以用命令`./flare < <infile> > <outfile>`。

作为清橙测试器的比较程序。清橙测试器会执行`./flare <in> <out> <ans> <log>`，4个参数分别是读入文件，选手输出文件，标准输出文件，结果文件。

检查答案是否合法。对一组输入输出文件`<infile> <outfile>`，运行`./flare -check <infile> <outfile>`，将判断输出文件是否能对应输入文件。你也可以运行`./flare -check <number>`，来检查文件名为`flare<number>.in`和`flare<number>.out`。

生成数据。运行`./flare -make <number>`，将生成一组名为`flare<number>.in`和`flare<number>.out`的数据。